



**FEATURES:**

- HIGH POWER OUTPUT
- HIGH EFFICIENCY = LOW GAS CONSUMPTION
- LOW GAS PRESSURE = SAFETY
- EASY INSTALLATION
- INTEGRATED PILOT FLAME + THERMOCOUPLE
- MULTIGAS
- SUITABLE FOR VERY INTENSIVE USE
- SOLID CONSTRUCTION IN BRASS AND CAST IRON
- SUITABLE FOR VERY INTENSIVE USE

**CARACTÉRISTIQUES:**


- HAUTE PUISSANCE
- RENDEMENT ÉLEVÉ = CONSOMMATION DE GAZ RÉDUITE
- GAZ A BASSE PRESSION = SÉCURITÉ
- FACILE A MONTER
- VEILLEUSE + THERMOCOUPLE INTEGRÉES
- MULTIGAS
- CONVENNIANT POUR UN USAGE INTENSIF
- CONSTRUCTION SOLIDE EN FONTE ET LAITON

## 92 Wok burners

*Professional Wok gas burners for Chinese gas cookers*

## 92 Bruleurs Wok

*Brûleurs Wok professionnels pour cuisinières Chinoises*

**PROFESSIONAL WOK BURNER 18 KW**

ATMOSPHERIC - LOW GAS PRESSURE

POWER: 15480 KCAL  
61416 BTU  
1,419 KG/H LPG  
1,905 KG/H NAT. GAS


MAIN INLET PIPE Ø 12 MM.  
PILOT FLAME INLET PIPE Ø 6 MM.

**BRÛLEUR WOK PROFESSIONNEL 18 KW**

ATMOSPHERIQUE - GAZ A BASSE PRESSION

PUISSANCE: 5480 KCAL  
61416 BTU  
1,419 KG/H GPL  
1,905 KG/H GAZ NAT.

TUYAU ED ENTRÉE PRINCIPAL Ø 12 MM.  
TUYAU DE ENTRÉE VEILLEUSE Ø 6 MM.

**PROFESSIONAL WOK BURNER 25 KW**

PRE-MIXED - TURBO LOW GAS PRESSURE

POWER: 21500 KCAL  
85300 BTU  
1,972 KG/H LPG  
2,646 KG/H NAT. GAS

MAIN INLET PIPE Ø 12 MM.  
PILOT FLAME INLET PIPE Ø 6 MM

**BRÛLEUR WOK PROFESSIONNEL 25 KW**

PRE-MIX TURBO - GAZ A BASSE PRESSION

PUISSANCE: 21500 KCAL  
85300 BTU  
1,972 KG/H GPL  
2,646 KG/H GAZ NAT.


TUYAU DE ENTRÉE PRINCIPAL Ø 12 MM.  
TUYAU DE ENTRÉE VEILLEUSE Ø 6 MM.

**92GW1RF**

CAST IRON WOK PAN RING  
ANTI-ACID VITREOUS ENAMEL BLACK MATT  
DIMENSIONS Ø 325 MM. X H85 MM.

**92GW1RF**

ANNEAU WOK EN FONTE  
EMAIL VETRIFIÉ ANTI-ACIDE NOIR MATTE  
DIMENSIONS Ø 325 X H85 MM.

**22 S**

SAFETY GAS VALVE.  
WITH PILOT FLAME EXIT Ø 6 MM.  
INLET/OUTLET GAS PIPE Ø 12 MM.  
POWER CONTROL CAPABILITY 0 - 20 kW.

**22 S**

ROBINET A GAZ AVEC SECURITÉ  
AVEC SORTIE VEILLEUSE Ø 6 MM.  
TUYAU DE ENTRÉE ET SORTIE Ø 12 MM.  
CAPACITÉ DE CONTROL 0 - 20 kW.

**92.ACOW25**

SAFETY GAS CONTROL FOR PRE-MIXED  
WOK BURNER  
POWER CONTROL CAPABILITY 0-25 KW  
INLET / OUTLET PIPE Ø 12 MM  
OUTLET PILOT FLAME PIPE Ø 6 MM.  
THERMOCOUPLE JOINT M9 X 1  
KNOB SHAFT Ø 10 X 8

**92.ACOW25**

CONTROLE A GAZ AVEC SÉCURITÉ POUR  
BRULEURS WOK PRE-MIX  
CAPACITÉ DE CONTROL 0-25 KW  
TUYAU DE ENTRÉE / SORTIE Ø 12 MM.  
TUYAU VEILLEUSE Ø 6 MM.  
THERMOCOUPLE JOINT M9X1  
ARBRE DE COMMAND POUR  
POIGNÉE Ø 10X8



**SABAF**  
GROUP

A.R.C. Srl - 6, Via Arzari  
I-35011 Campodarsego (PD) Italy  
Tel. +39 049 5565982 - Fax +39 049 9201291  
info@arc-gas.it - www.arc-gas.it